


Jueves 28 de marzo de 2024

Aspectos Generales de la Plataforma para el Monitoreo y Seguimiento de los Planes de Adaptación Climática

2ª Reunión de trabajo del Equipo Técnico Interministerial de Cambio Climático



INTRODUCCIÓN

1. Aspectos generales de la Plataforma de Seguimiento de Políticas Públicas en Biodiversidad y Cambio Climático.
2. Estructura de los Planes de Adaptación.
3. Como se ingresan los Planes de Adaptación y sus etapas.
4. Gestión de reportes e indicadores.
5. Dudas y consultas.




ASPECTOS GENERALES

- La Plataforma de Seguimiento, es una herramienta creada por el Ministerio de Medio Ambiente, para hacer monitoreo, seguimiento y control de las políticas públicas, dando así respuesta a los compromisos internacionales suscritos por nuestro país.
- <http://politicasi biodiversidad.mma.gob.cl>
- En el caso de Cambio Climático, la plataforma albergará los diferentes planes de adaptación, nacional, sectoriales, regionales y comunales, permitiendo analizar y reportar por áreas y por territorios y su aporte a instrumentos de gestión climática jerárquicamente superiores.



ADMINISTRADORES DE PLAN



[Inicio](#)[Planes Estratégicos](#)[Planes Estructurados](#)[Gestión Reportes](#) >[Administración](#) >[Internacional](#) >[Reportes](#) >

Plataforma de Seguimiento de Políticas Públicas en Biodiversidad y Cambio Climático

La presente herramienta permitirá apoyar al Ministerio del Medio Ambiente en la gestión, control y seguimiento de las políticas públicas asociadas a materias de biodiversidad y de cambio climático, con el objeto de evaluar su implementación, recabar los medios de verificación y generar indicadores de avance.

Documentos Asociados

- [Estrategia Nacional de Biodiversidad 2017-2030](#)
- [Plan de Acción Nacional de Cambio Climático 2017-2030](#)

Páginas Asociadas

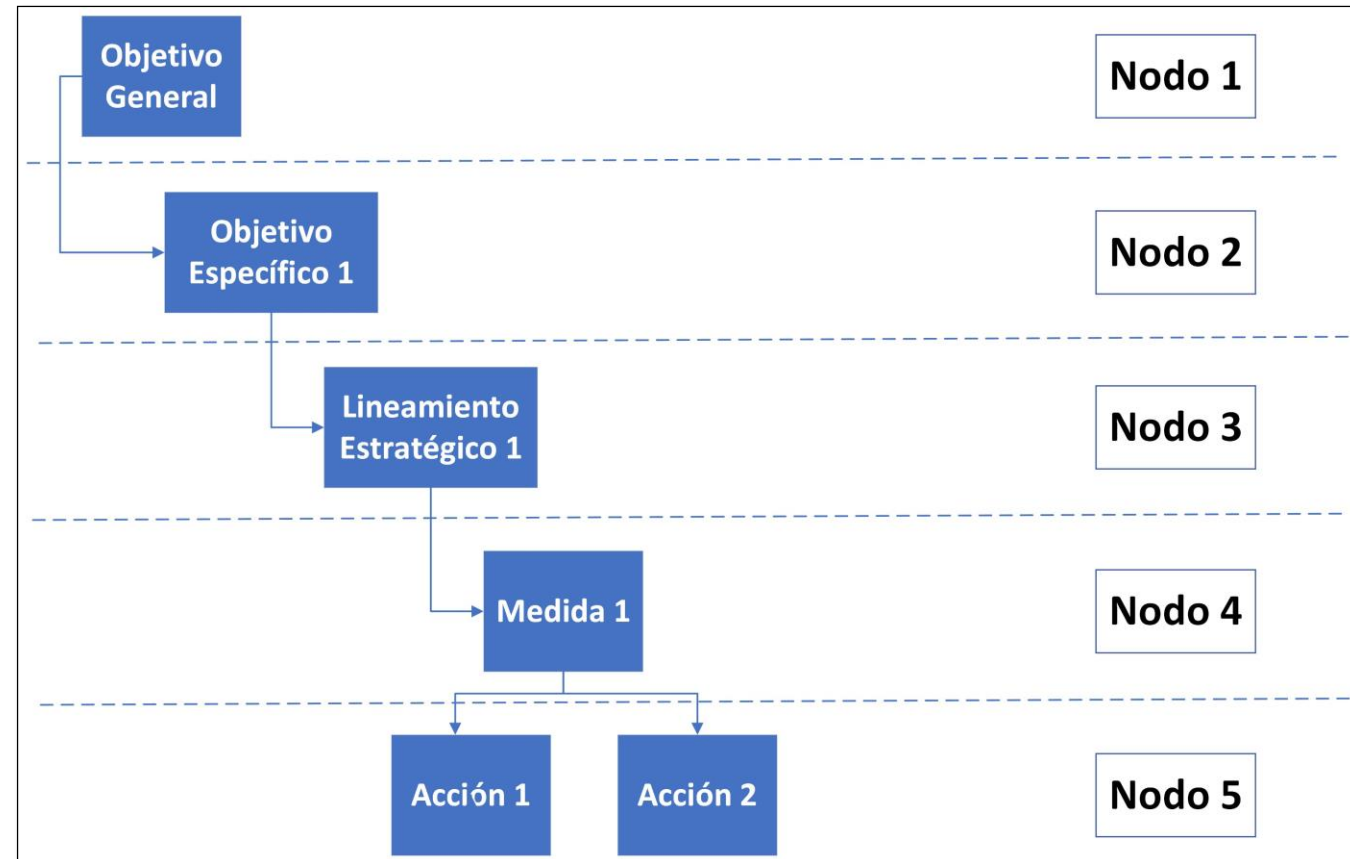
- [CBD](#)
- [Chile Agenda 2030 ODS](#)
- [CMNUCC](#)

ESTRUCTURA DE LOS PLANES DE ADAPTACIÓN

La estructura que tengan cada uno de los planes, en el marco del proceso de seguimiento, monitoreo y evaluación, es relevante ya que permitirá definir ciertos mínimos comunes que permitan un análisis sistémico por niveles.

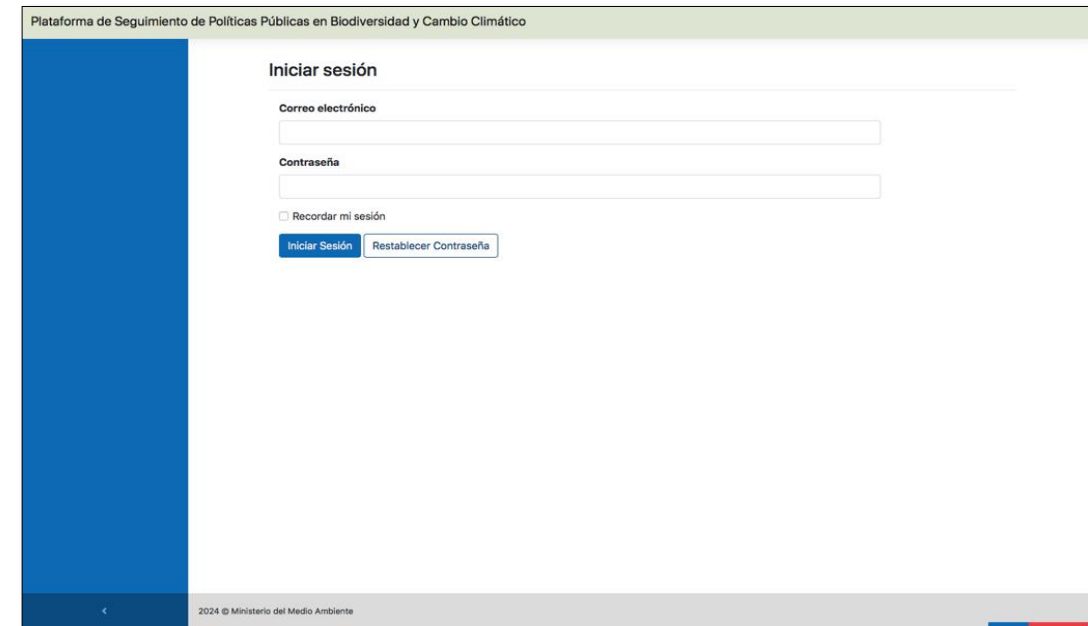
Los Planes a nivel de flujogramas, cuentan con una estructura similar, con Objetivos (General y Específicos), Líneas Estratégicas, Medidas y Acciones.

Si vamos de abajo hacia arriba, toda Acción está vinculada a una Medida, la Medida al Lineamiento, el Lineamiento a un Objetivo Específico y todos al Objetivo General



COMO SE INGRESAN LOS PLANES DE ADAPTACIÓN

Para el ingreso de un Plan de Adaptación desde cero, cada contraparte (o administrador) deberá primero ingresar a la Plataforma con su correo electrónico y contraseña.



Luego en la página principal, se debe seleccionar en la barra de funciones la opción PLANES.








COMO SE INGRESAN LOS PLANES DE ADAPTACIÓN

Una vez seleccionado la función, se desplegará la página de Planes con un listado de los ya ingresados en la categoría Cambio Climático.

Luego se selecciona la función Crear Nuevo Plan, donde se desplegará una ficha con una serie de campos a completar.

The screenshot shows the 'Planes Estructurados' page. On the left is a blue sidebar with navigation options: Inicio, Planes Estratégicos, Planes Estructurados (selected), Gestión Reportes, Administración, Internacional, and Reportes. The main content area has a header 'Planes Estructurados' and a '+ Crear Nuevo Plan Estructurado' button with a red arrow pointing to it. Below the button are input fields for 'Nombre', 'Estructura' (with a dropdown menu showing 'Ejemplo Plan de Adaptación'), 'Categoría Temática' (with a dropdown menu), and 'Estado' (with a dropdown menu). A 'Filtrar' button is also present. At the bottom, there is a table with the following data:

Nombre Plan	Estructura	Categoría Temática	Estado	
Ejemplo Plan Adaptación	Ejemplo Plan de Adaptación	Cambio Climático	Borrador	    

COMO SE INGRESAN LOS PLANES DE ADAPTACIÓN

Plataforma de Seguimiento de Políticas Públicas en Biodiversidad y Cambio Climático

Planes Estructurados > Nuevo Plan Estructurado

Crear Nuevo Plan Estructurado

Nombre Plan

Categoría Temática

Estructura del Plan

¿Interopera con ArcGIS?

Visión

Alcance Territorial

Grupo de Seguimiento

Regiones donde se Aplica

2024 © Ministerio del Medio Ambiente

COMO SE INGRESAN LOS PLANES DE ADAPTACIÓN

Una vez creado el Plan, se regresa a la sección de Planes, se busca el Plan creado por el nombre asignado (Nombre Plan) y se presiona el icono Editar Plan para pasar al formulario de nuestro Plan.

Plataforma de Seguimiento de Políticas Públicas en Biodiversidad y Cambio Climático

Planes Estructurados

Planes Estructurados

[+ Crear Nuevo Plan Estructurado](#)

Nombre Estructura Categoría Temática Estado

[Filtrar](#)

Nombre Plan	Estructura	Categoría Temática	Estado	
Plan de Adaptación - Ejemplo Plataforma	Ejemplo Plan de Adaptación	Cambio Climático	Borrador	🔍 ✍️ 📄 👤 🗑️



COMO SE INGRESAN LOS PLANES DE ADAPTACIÓN

Al ingresar al plan creado a través del icono Editar Plan, nos aparecerá una nueva ficha con dos pestañas, la primera llamada DESCRIPCIÓN con la información ya ingresada y la segunda llamada OBJETIVO GENERAL

Plataforma de Seguimiento de Políticas Públicas en Biodiversidad y Cambio Climático

Inicio > Planes Estructurados > Editar Plan Estructurado > Plan de Adaptación - Ejemplo Plataforma

Editar Plan Estructurado

Plan de Adaptación - Ejemplo Plataforma Cumplimiento: 0.00%

Descripción **Objetivo General**

Nombre Plan
Plan de Adaptación - Ejemplo Plataforma

Categoría Temática
Cambio Climático

Estructura del Plan
El plan tiene registros, por lo que no se puede modificar su estructura.
Ejemplo Plan de Adaptación (5 Nodos)

¿Interopera con AROOIS?

Visión

Alcance Territorial
Todo el país

Grupo de Seguimiento
MMA - Cambio Climático

Regiones donde se Aplica

Aysén del General Carlos Ibáñez del Campo | Maule | Antofagasta | La Araucanía | Magallanes y de la Antártica Chilena | Libertador General Bernardo O'Higgins | Atacama | Valparaíso | Biobío | Tarapacá | Metropolitana de Santiago | Los Ríos | Arica y Parinacota | Ruble | Coquimbo

Plataforma de Seguimiento de Políticas Públicas en Biodiversidad y Cambio Climático

Inicio > Planes Estructurados > Editar Plan Estructurado > Plan de Adaptación - Ejemplo Plataforma

Editar Plan Estructurado

Plan de Adaptación - Ejemplo Plataforma Cumplimiento: 0.00%

Descripción **Objetivo General**

[Crear Objetivo General](#)

Código	Nombre	Orden
No existen registros.		

[Volver a la lista](#)

Para crear el Objetivo General del Plan, se presiona el enlace que dice Crear Objetivo General



COMO SE INGRESAN LOS PLANES DE ADAPTACIÓN

Una vez seleccionado, se despliega una nueva ficha con el título **Crear Nuevo/a Objetivo General**, la cual contiene los siguientes campos:

- **Código**
- **Nombre**
- **Descripción**
- **Observación**
- **Orden**

Plataforma de Seguimiento de Políticas Públicas en Biodiversidad y Cambio Climático

Planes Estructurados > Ejemplo Plan Adaptación > Objetivo General > Nuevo/a Objetivo General

Crear Nuevo/a Objetivo General

Código

Nombre

Descripción

Observación

Orden

Editar Plan Estructurado

Plan de Adaptación - Ejemplo Plataforma Cumplimiento: 0.00%

Descripción **Objetivo General**

[+ Crear Objetivo General](#)

Código	Nombre	Orden	
OG	Avanzar en la adaptación al cambio climático del país, articulando los instrumentos de gestión climáticas, a través de un marco conceptual común y directrices que aseguren la coherencia y sinergia entre ellos, reduciendo la vulnerabilidad, evitando la maladaptación y aumentado la resiliencia	1	✎ 🗑️

[Volver a la lista](#)



COMO SE INGRESAN LOS PLANES DE ADAPTACIÓN

Para el ingreso del resto de los niveles o nodos se procede de la misma manera, se ingresa la información requerida, luego se selecciona la opción CREAR. Luego con la opción Editar se accede al siguiente nivel

Crear Nuevo/a Objetivos Específicos

Código

Nombre

Descripción

Observación

Orden

Crear Nuevo/a Lineas Estratégicas

Código

Nombre

Descripción

Observación

Crear Nuevo/a Acciones

Nodo5: Medida
Periodo del Plan de Trabajo: 01/01/2025 - 31/12/2028

Nombre

Plazo Límite

Descripción

Institución para Reportar

Reportador

Orden

Crear Nuevo/a Medidas

Código

Nombre

Fecha de Inicio

Fecha de Término

Producto/Resultado

Fuente de Financiamiento

Descripción

Observación

Orden



COMO SE INGRESAN LOS PLANES DE ADAPTACIÓN

Indicadores.

Todos los Planes deberán contar con **indicadores de cumplimiento** en sus respectivas Medidas, que permitan hacer seguimiento periódicamente del desempeño del Plan. Para ingresar el respectivo indicador, se selecciona la pestaña y luego el icono Crear Indicadores de Cumplimiento.

Editar Medidas

Fortalecer la observación, monitoreo y entendimiento del cambio en el clima para las políticas públicas en cambio climático

Descripción	Indicadores de Cumplimiento	Acciones
-------------	------------------------------------	----------

+ Crear Indicadores de Cumplimiento ←

Número	Nombre Indicador
--------	------------------

COMO SE INGRESAN LOS PLANES DE ADAPTACIÓN

Indicadores.

Además de los indicadores de cumplimiento, se deben configurar los **indicadores de seguimiento**, en sus respectivas Acciones. Para esto se ingresa a través de la pestaña Reportes.

Es en este espacio donde se ingresan los medios de verificación y el Monto Gastado.

Reportar para Acciones

Medidas: Fortalecer la observación, monitoreo y entendimiento del cambio en el clima para las políticas públicas en cambio climático
Acciones: Implementar mejoramientos al sistema de observación y monitoreo del clima del país, con nuevas estaciones de monitoreo, automatización del sistema y sistemas de alerta temprana

Adjunto

Documento

Tipo de Documento

Descripción

Monto Gastado CLP

El monto debe ser ingresado en pesos chilenos (CLP).

CLP \$

Reportador

Fecha Real Reporte

Estado Reporte

TEMAS TRANSVERSALES ADAPTACIÓN

Todas las Medidas ingresadas a la Plataforma de los Planes de Adaptación, podrán estar vinculadas a temas o lineamientos de instrumentos jerárquicamente superiores, como son la Estrategia Climática de Largo Plazo, la Contribución Determinada a nivel Nacional (NDC) u otro.

Para ello la Plataforma presentará, en la sección Editar Medida, una 3º pestaña llamada actualmente Tópicos, luego Lineamientos Transversales.

Para ingresar se selecciona la pestaña y luego se desplegará un listado de lineamientos predefinidos.

Editar Medidas

Fortalecer la observación, monitoreo y entendimiento del cambio en el clima para las políticas públicas en cambio climático

Descripción Acciones **Tópicos** ←

Código

Nombre

TEMAS TRANSVERSALES ADAPTACIÓN

Editar Medidas

Fortalecer la observación, monitoreo y entendimiento del cambio en el clima para las políticas públicas en cambio climático

Descripción

Acciones

Tópicos

Actualizar Tópicos

Lineamientos Transversales

- a) Generación de fund. basados en la ciencia
- g) Seguridad hídrica.
- k) Pérdidas, daños y costos de inacción.
- m) Co-beneficios en mitigación o adaptación.
- n) Soluciones basadas en la Naturaleza.
- b) Igualdad y equidad de género;
- c) Pueblos Originarios y con ancestrales;
- o) Movilidad humana;
- i) Otros grupos vulnerables específicos;
- h) Gestión de Riesgo de Desastres (GRD);
- d) Desarrollo de capacidades climático
- e) Transferencia tecnológica;
- f) Financiamiento y fomento productivo;
- j) Institucionalidad y gobernanza;
- l) Sistema de M&E;

[Volver a la lista](#)

Al seleccionar la pestaña aparece la siguiente imagen, donde se presentará el listado de lineamientos transversales. Luego se selecciona el lineamiento escogido vinculado a la respectiva Medida, se activa el botón Actualizar Tópicos y finalmente el enlace Volver a la lista.



MATRIZ DEL PLAN

Plataforma de Seguimiento de Políticas Públicas en Biodiversidad y Cambio Climático

Planes Estructurados > Matriz de Planes

Matriz del Plan
PNACC V3

Objetivo General	Objetivo Específico	Lineas Estratégicas	Medidas	Acciones
		8%	25%	100%
				0%
				0%
				0%
				0%
		3%	0%	0%
				0%
				0%
				0%
				0%
0%		0%	0%	
			0%	
			0%	
			0%	
			0%	

Una vez ingresado el Plan en su totalidad, desde el OG hasta las Acciones, es posible revisar en una sola matriz, la totalidad de este.


La Matriz del Plan, nos presentará cada uno de sus componentes y la vinculación con otro superior (por ejemplo, de Acción a Medida).

Además, presenta el estado de avance de sus metas en color y %.

Finalmente, también se refleja como el cumplimiento en niveles inferiores, contribuye con el cumplimiento de niveles superiores.



GESTIÓN REPORTES



GESTIÓN DE REPORTES E INDICADORES

Plataforma de Seguimiento de Políticas Públicas en Biodiversidad y Cambio Climático

Correo FAO
https://outlook.office365.com/mail/

Inicio

Planes Estratégicos

Planes Estructurados

Gestión Reportes

Responsable

Reportador

Indicadores

Administración

Internacional

Reportes

Plataforma de Seguimiento de Políticas Públicas en Biodiversidad y Cambio Climático

La presente herramienta permitirá apoyar al Ministerio del Medio Ambiente en la gestión, control y seguimiento de las políticas públicas asociadas a materias de biodiversidad y de cambio climático, con el objeto de evaluar su implementación, recabar los medios de verificación y generar indicadores de avance.

Documentos Asociados

- Estrategía Nacional de Biodiversidad 2017-2030
- Plan de Acción Nacional de Cambio Climático 2017-2030

Páginas Asociadas

- CBD
- Chile Agenda 2030 ODS
- CMNUCC

Cada uno de los planes deberá contar con indicadores de cumplimiento y seguimiento. En ambos casos, se debe reportar su avance a través de la Plataforma.

Los indicadores asociados a cada plan y su reportador se presentarán el seleccionar **REPORTADOR**.

Un listado de los indicadores de seguimiento aparecerá en la sección **RESPONSABLE** y los de cumplimiento en la sección **INDICADORES**. Estos últimos solo será vistos por el Administrador

GESTIÓN DE REPORTES E INDICADORES

Plataforma de Seguimiento de Políticas Públicas en Biodiversidad y Cambio Climático Benjamin Eyzaguirre >

Nodo6 > Gestión Reportes

Gestión Reportes: Reportador

Nombre Plan Reportado Cumplido

Plazo Límite Desde dd-mm-aaaa Hasta dd-mm-aaaa

Nombre	Plazo Límite	Plan	Reportado	Cumplido
No existen registros relacionados.				

Reportador ←

En la sección Gestión Reportes, está la función Reportador, donde se desplegarán todos los indicadores del Plan al cual el Reportador debe hacer seguimiento, es decir un Reportador de un servicio o región, que ingrese con su usuario y contraseña podrá ver en un solo lugar el listado de indicadores a su cargo, con su respectivo Nombre, Plazo Límite, de que Plan se trata, si el indicador fue Reportado y si la meta se encuentra Cumplida., además de un acceso directo al indicador para hacer el reporte.

GESTIÓN DE REPORTES E INDICADORES

Plataforma de Seguimiento de Políticas Públicas en Biodiversidad y Cambio Climático Benjamin Eyzaguirre >

Nodo6 > Gestión Reportes

Gestión Reportes: Responsable

Nombre

Plan Reportado

Cumplido Estado Plazo Límite Desde Hasta

Nombre	Plazo Límite	Plan	Reportado	Cumplido	Estado	
Implementar mejoramientos al sistema de observación y monitoreo del clima del país, con nuevas estaciones de monitoreo, automatización del sistema y sistemas de alerta temprana	31/12/2027	Plan de Adaptación - Ejemplo Plataforma	Sí	Sí	Finalizada	<input type="button" value=""/>
Se desarrollan productos para la generación, manejo, disponibilidad y difusión de "estudios" datos climáticos en forma estandarizada.	31/12/2026	Plan de Adaptación - Ejemplo Plataforma	No	No	EnFecha	<input type="button" value=""/>

En la sección **Responsable** se presentan el listado de los Indicadores de Seguimiento con diferentes campos y al final con un acceso directo a la sección Reportes de la Acción respectiva.



GESTIÓN DE REPORTES E INDICADORES

Plataforma de Seguimiento de Políticas Públicas en Biodiversidad y Cambio Climático Benjamin Eyzaguirre >

Inicio > Gestión Reportes

Gestión Reportes: Indicadores

Buscar Indicador Plan Plan de Adaptación - Ejemplo Plataforma Tipo de Indicador

Nombre	Plan	Tipo de Indicador	Periodo de Reportes	
Indicador Cualitativo	Plan de Adaptación - Ejemplo Plataforma	Indicadores de Cumplimiento	01/01/2025 — 31/12/2028 Cada 12 meses	<input type="button" value="Ficha"/>
Indicador Cuantitativo	Plan de Adaptación - Ejemplo Plataforma	Indicadores de Cumplimiento	01/01/2025 — 31/12/2028 Cada 12 meses	<input type="button" value="Ficha"/>

A su vez, en la sección **Indicadores** se presentan el listado de los Indicadores de Cumplimiento con diferentes campos y al final con un acceso directo a la ficha del indicador, con las opciones de Reportar.



Gracias

